ФЕДЕРАЛЬНАЯ СЛУЖБА
ГОСУДАРСТВЕННОЙ СТАТИСТИКИ

Объем и индекс производства сельскохозяйственной продукции (растениеводства и животноводства) в хозяйствах всех категорий Челябинской области (окончательные итоги)

итоги за 2021 год

ОБЪЕМ ПРОИЗВОДСТВА ПРОДУКЦИИ СЕЛЬСКОГО ХОЗЯЙСТВА ПО КАТЕГОРИЯМ ХОЗЯЙСТВ

В ФАКТИЧЕСКИХ ЦЕНАХ, МИЛЛИОНОВ РУБЛЕЙ

В Челябинской области в 2021 году произведено сельскохозяйственной продукции на

124,2 млрд рублей в фактических ценах

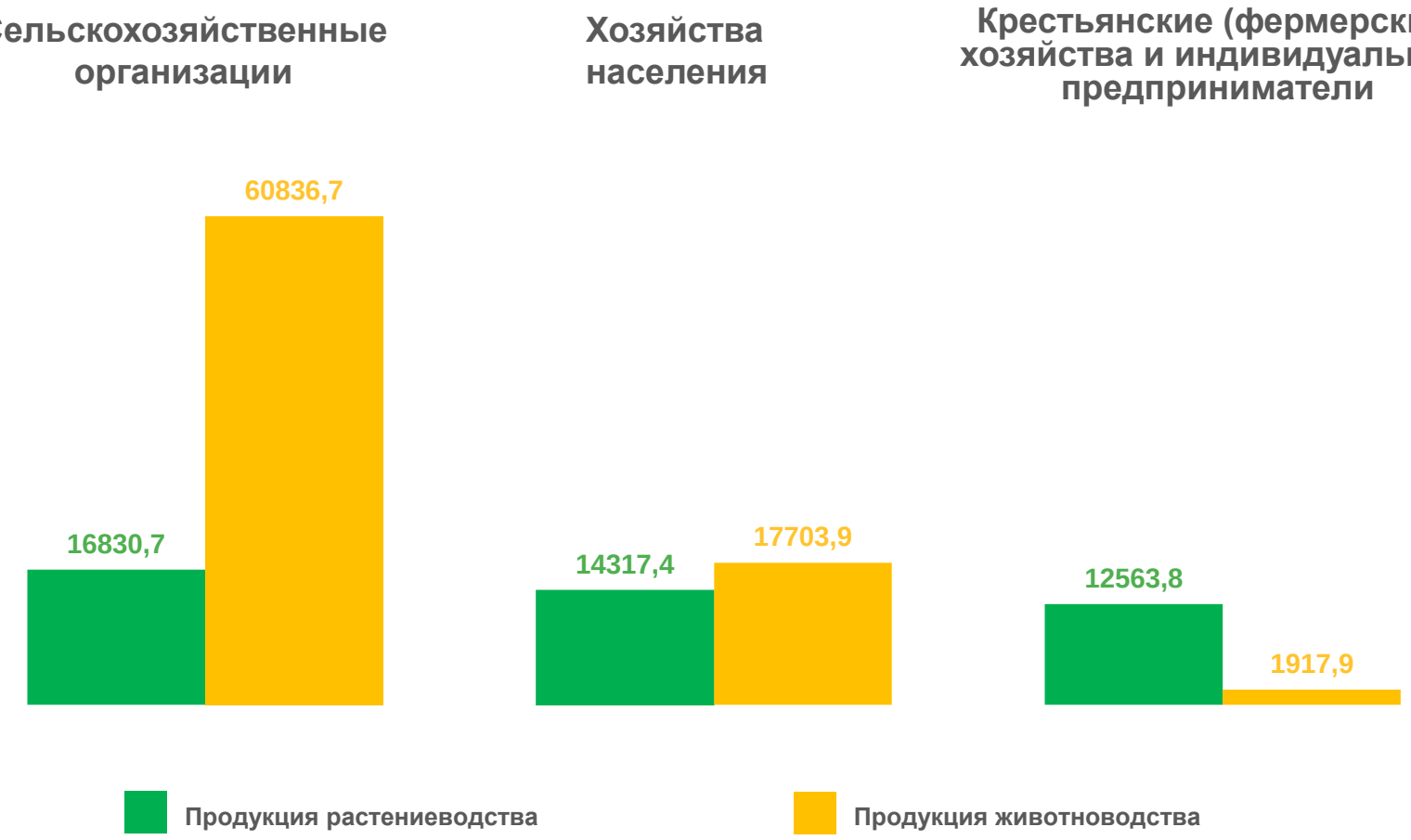

ИНДЕКСЫ ПРОИЗВОДСТВА ПРОДУКЦИИ СЕЛЬСКОГО ХОЗЯЙСТВА ПО КАТЕГОРИЯМ ХОЗЯЙСТВ

В СОПОСТАВИМЫХ ЦЕНАХ, В ПРОЦЕНТАХ К 2020 ГОДУ

Хозяйства всех категорий **97,1**

Сельскохозяйственные организации **96,8**

Хозяйства населения **94,2**

Крестьянские (фермерские) хозяйства и индивидуальные предприниматели **107,2**

СТРУКТУРА ПРОДУКЦИИ СЕЛЬСКОГО ХОЗЯЙСТВА ПО КАТЕГОРИЯМ ХОЗЯЙСТВ

В ФАКТИЧЕСКИХ ЦЕНАХ, В ПРОЦЕНТАХ ОТ ХОЗЯЙСТВ ВСЕХ КАТЕГОРИЙ

Растениеводство

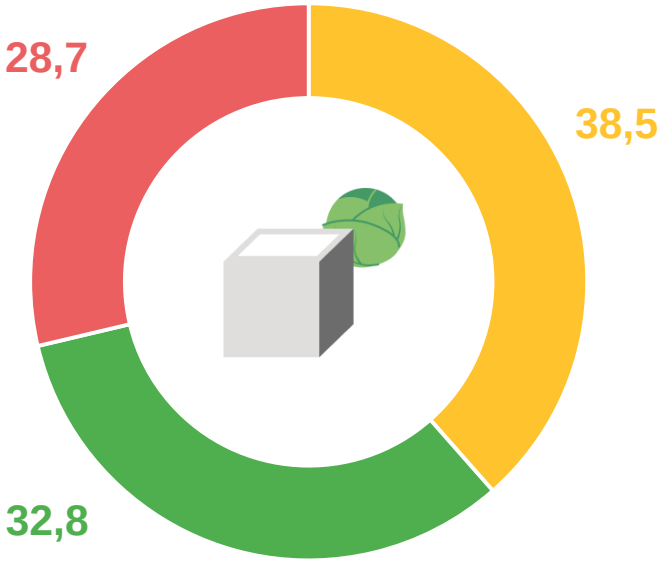

Животноводство

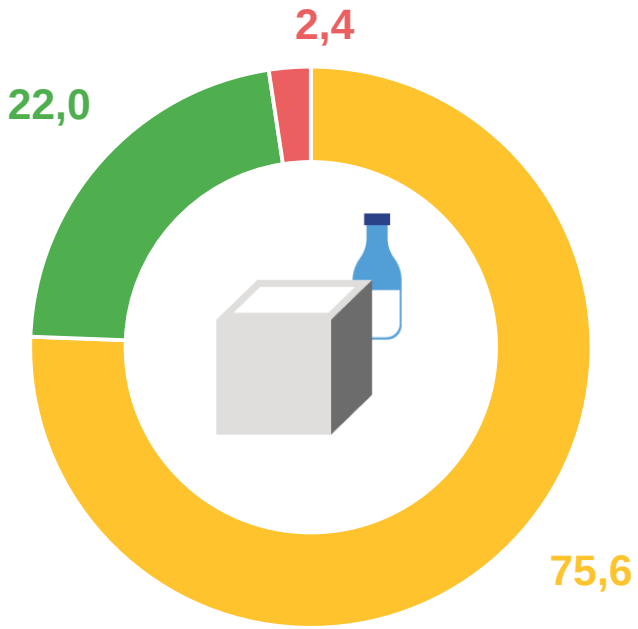

Сельскохозяйственные организации

Хозяйства населения

Крестьянские (фермерские) хозяйства и индивидуальные предприниматели

УДЕЛЬНЫЙ ВЕС ПРОДУКЦИИ РАСТЕНИЕВОДСТВА И ЖИВОТНОВОДСТВА В ПРОДУКЦИИ СЕЛЬСКОГО ХОЗЯЙСТВА

В ФАКТИЧЕСКИХ ЦЕНАХ, В ПРОЦЕНТАХ ОТ ПРОДУКЦИИ СЕЛЬСКОГО ХОЗЯЙСТВА

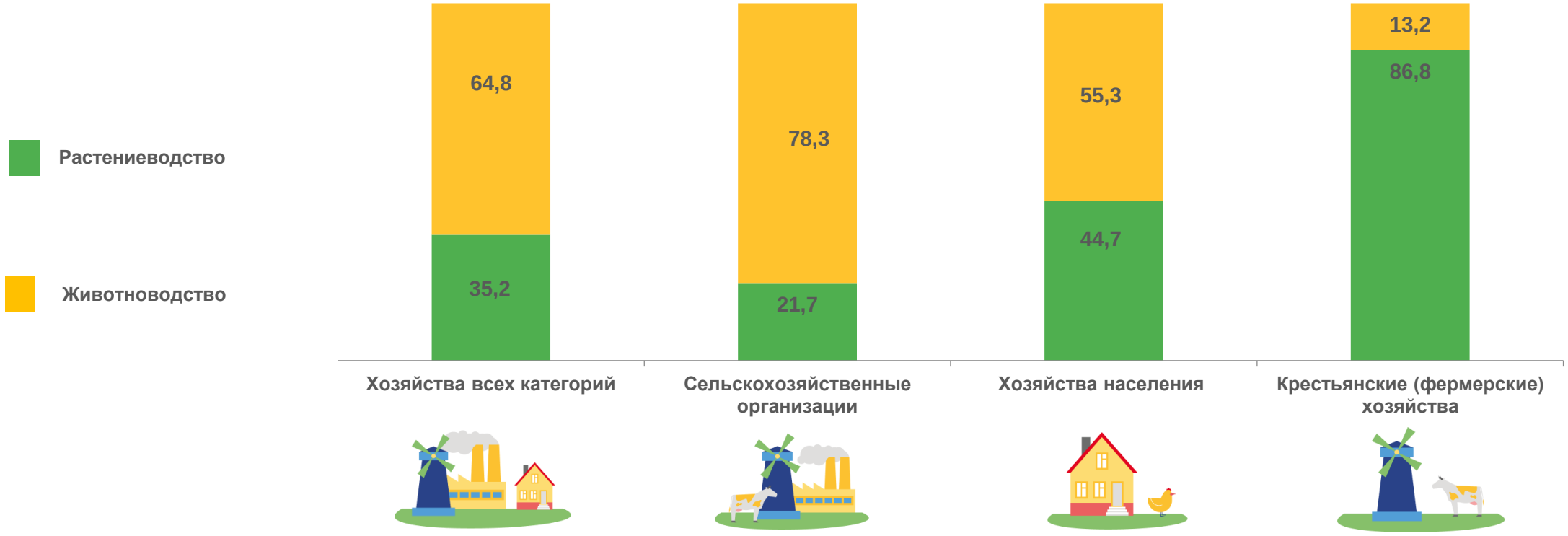

ГРУППИРОВКА МУНИЦИПАЛЬНЫХ РАЙОНОВ И ГОРОДСКИХ ОКРУГОВ ПО ПРОИЗВОДСТВУ ПРОДУКЦИИ РАСТЕНИЕВОДСТВА

Челябинская область - 43,7 млрд рублей

- до 200,0 млн рублей (7 муниципальных образований)
- 200,1 - 500,0 млн рублей (8 муниципальных образований)
- 500,1- 1500,0 млн рублей (12 муниципальных образований)
- свыше 1500,0 млн рублей (13 муниципальных образований)

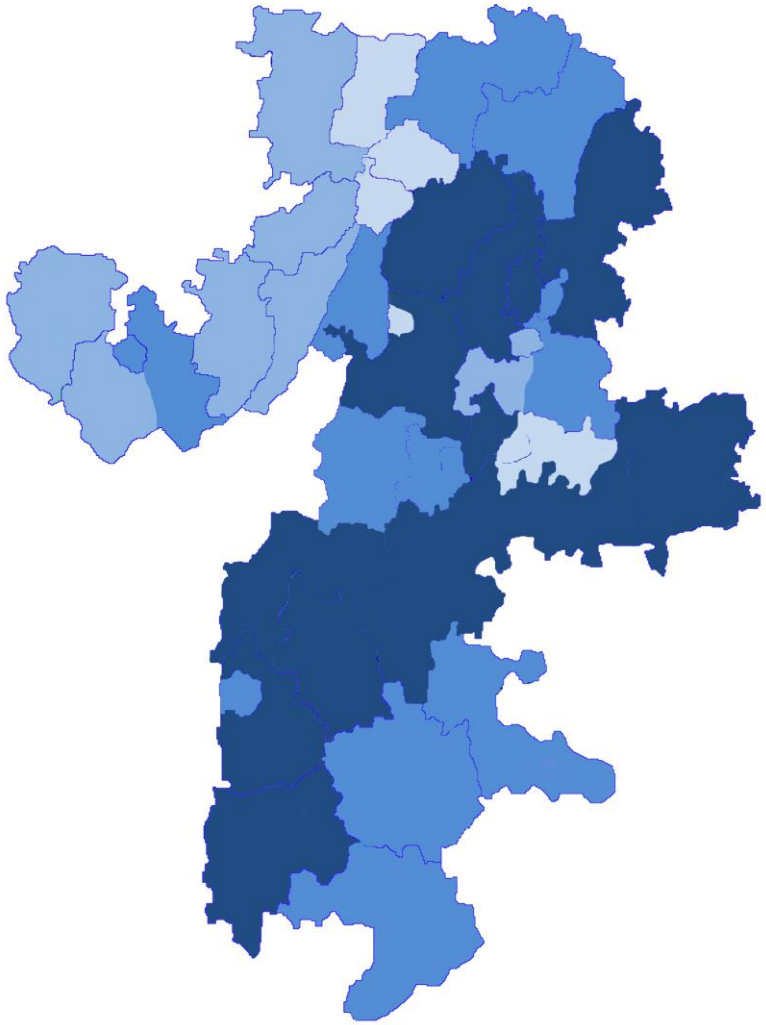

ГРУППИРОВКА МУНИЦИПАЛЬНЫХ РАЙОНОВ И ГОРОДСКИХ ОКРУГОВ ПО ПРОИЗВОДСТВУ ПРОДУКЦИИ ЖИВОТНОВОДСТВА

Челябинская область - 80,5 млрд рублей
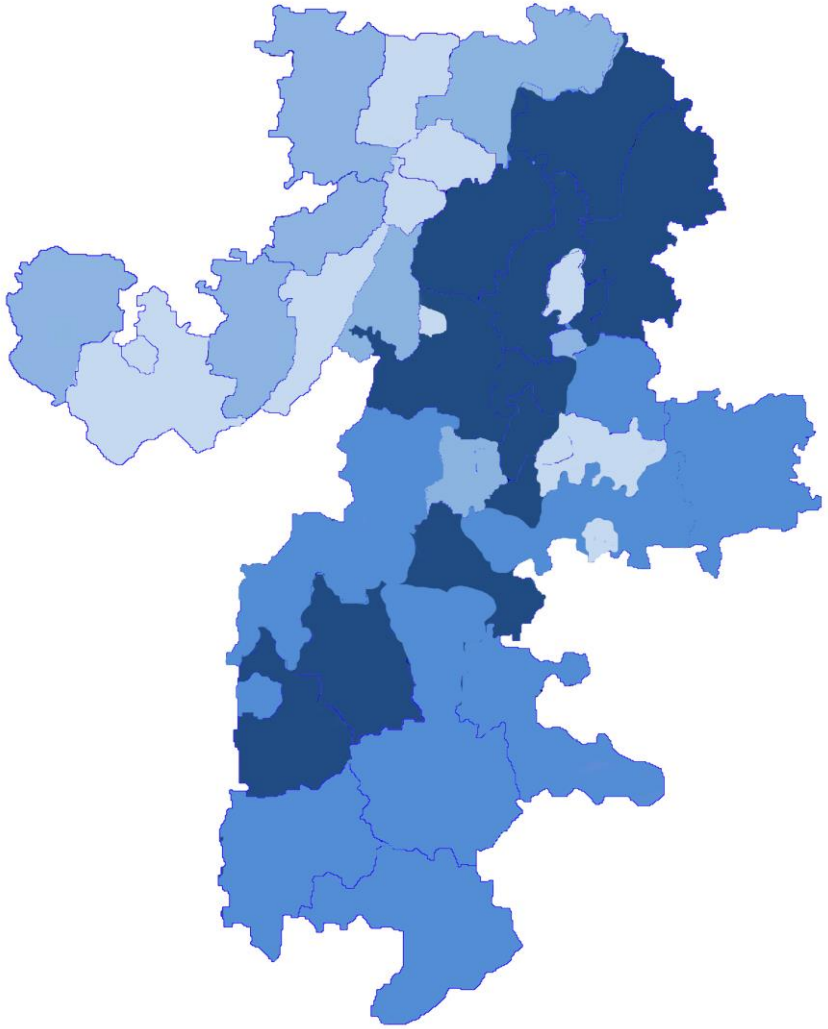
- до 200,0 млн рублей (10 муниципальных образований)
- 200,1 - 500,0 млн рублей (7 муниципальных образований)
- 500,1- 2500,0 млн рублей (11 муниципальных образований)
- свыше 2500,0 млн рублей (11 муниципальных образований)